


«Un cavallo senza cavaliere
è sempre un cavallo.

Un cavaliere senza cavallo
è solo un uomo.»



Codice di condotta

per cavalieri e conducenti di carrozze
in campagna e nella circolazione stradale




Con questi consigli si desidera contribuire a mantenere i cavalieri, i conduttori a mano di cavalli ed i conducenti di attacchi, insieme ai loro cavalli, in armonia con la natura circostante.

1. Su sentieri non aperti alla circolazione motorizzata

- Adattare il tipo di andatura alle condizioni del sentiero.
- Utilizzare i sentieri solo se le loro condizioni lo permettono, per evitare che diventino impraticabili.
- Evitare i sentieri fangosi.
- Andare al passo su sentieri rifatti con la ghiaia.
- Chiedere il permesso al proprietario prima di passare su di un sentiero privato.
- Rispettare divieti e sbarramenti.
- In generale richiudere cancelli e recinti, riparare e segnalare immediatamente eventuali recinzioni danneggiate.

2. Su strade e sentieri aperti al traffico motorizzato

- Percorrere strade aperte al traffico motorizzato richiede un controllo assoluto da parte del cavaliere, del conduttore e del guidatore di carrozze sui propri cavalli. Bisogna pensare che la maggior parte degli automobilisti non conosce i cavalli e le loro reazioni.
- I cavalieri e conduttori di carrozze hanno il diritto di utilizzare le strade pubbliche e devono attenersi alle regole della circolazione stradale (LCStr).
- Preselezioni, precedenza, segnalazioni di direzione, ecc., valgono anche per i cavalieri ed i guidatori di attacchi.



- Cavalieri e conducenti devono tenere la destra.
- Cavalcare in fila per due è permesso unicamente se il gruppo è formato da almeno 6 cavalieri.
- In caso di una lunga colonna di cavalieri, formare dei piccoli gruppi lasciando spazio sufficiente per consentire agli automobilisti un sorpasso migliore.
- Al crepuscolo e con il buio si fa obbligo ai cavalieri, ai conduttori a mano e conducenti, di portare almeno una luce gialla visibile sia davanti che dietro, fissata dal lato del traffico. Il cavallo montato deve indossare ai posteriori delle stinchiere catarifrangenti. Per gruppi di cavalieri in colonna e gruppi di cavalli condotti a mano, deve essere usata almeno una luce gialla dal lato sinistro, visibile sia davanti che dietro. Indumenti fluorescenti, bande catarifrangenti ed altro equipaggiamento riflettente aumenteranno la sicurezza.
- Il cartello «Strada per cavalli da sella» obbliga il cavaliere ad utilizzare quel sentiero.
- Il cartello «Divieto di circolazione» è applicabile ai cavalli solo se espressamente indicato.
- È tollerato cavalcare o condurre a mano sulle piste ciclabili, purchè il traffico delle biciclette non ne sia disturbato
- I marciapiedi sono destinati ai pedoni. Secondo la legge federale sulla circolazione stradale (LCStr), è vietato montare sui marciapiedi.

3. Nel bosco

Il bosco è considerato per molti (per chi fa jogging, bike, passeggia, cavalca, va in carrozza, ecc.) un luogo di svago e riposo. La considerazione ed il rispetto reciproco sono pertanto un dovere.

- Utilizzare solo sentieri esistenti.
- I «Percorsi Vita» sono vietati ai cavalli.
- Legare i cavalli in modo sicuro per evitare incidenti e causare danni agli alberi.



4. Nei campi

I campi sono proprietà privata. Non si passa da un campo senza l'autorizzazione del proprietario.

In inverno, sotto il manto nevoso, è possibile che si nascondano dei danni al terreno; percorrere quindi a cavallo ed in carrozza solo sentieri consolidati anche durante l'inverno. Non abbandonare i sentieri abituali e conosciuti.

5. Fiumi e laghi

L'acqua fredda è salutare per le gambe dei cavalli, ma bisogna essere prudenti.

- Le rive dei fiumi sono delicate e vanno preservate.
- L'accesso alle zone protette è proibito.

La legge cantonale così come i divieti regionali e locali, vanno in ogni caso rispettati.

6. Incontri con ciclisti e persone a passeggio

Bisogna considerare che la maggior parte delle persone non ha confidenza con i cavalli. Spesso hanno paura ma nello stesso tempo ne sono attratte.

Spetta al cavaliere/conducente comportarsi adeguatamente!

Osserviamo le regole seguenti:

- **Comportarsi gentilmente e salutare con cordialità.**



- A 30 metri circa, prima di incrociare qualcuno:
 - passare al passo
 - montare uno dietro l'altro
 - attirare l'attenzione nel caso in cui si arrivi da dietro
 - evitare (se possibile) sentieri molto frequentati.

Avere una particolare attenzione in prossimità di bambini, persone anziane e cani.

7. Cani


I cani al seguito devono essere tenuti sotto stretto controllo, se necessario al guinzaglio, per evitare di spaventare il bestiame o gli animali selvatici e non devono rappresentare un pericolo per nessuno.

La legge cantonale così come i divieti regionali e locali, vanno in ogni caso rispettati.

8. Escrementi

Per i cavalieri e conducenti di carrozze **rimuovere le feci dei cavalli è una questione di onore.**

Nelle zone abitative lo sterco del cavallo deve essere rimosso. Non importa se il cavallo sporca mentre cammina o se è fermo, tutte le fiandre vanno rimosse.



9. Consigli utili

In generale cavalieri e guidatori di carrozze devono:

- Intrattenere buone relazioni con proprietari di campi e boschi.
- Rispettare la proprietà privata ed adattare l'andatura alle condizioni del terreno.
- Cercare il dialogo in caso di problemi.
- Ove non sia possibile trovare una soluzione pacifica al problema, rivolgersi alla propria associazione/federazione ippica regionale.
- Non partire in passeggiata se non si è certi di saper controllare il proprio cavallo in qualsiasi situazione.
- Parlare immediatamente con chi ha subito un danno e cercare una soluzione per evitare il peggio.
- Provvedere ad una copertura assicurativa sufficiente per se stessi ed il proprio cavallo; deve includere l'infortunio e la responsabilità civile, nonché una copertura complementare nella RC se si utilizzano cavalli di terzi.
- Se possibile non uscire mai da soli in giro. Quando non altrimenti fattibile, limitarsi a percorrere la strada che conduce in scuderia.
- Tenuta consigliata: sempre un casco, soprattutto per i bambini la protezione dorsale, calzature adeguate con un po' di tacco (1 cm min.).

Cartelli e segnalazioni

Cartelli e segnalazioni non previsti per specifiche categorie di veicoli ma validi per la circolazione in generale, devono essere rispettati anche dai cavalieri, dalle carrozze, dai conduttori a mano di cavalli o altri grandi animali.



Divieto generale di circolazione:
valido per le carrozze, ma non valido per i cavalieri
e conduttori a mano di cavalli.



Divieto di circolazione per gli animali:
non autorizza al transito né i cavalieri, né i conduttori a mano
di cavalli o altri grandi animali e né gli attacchi.



Divieto di accesso:
valido per i cavalieri e gli attacchi.



Strada per cavalli da sella:
i cavalieri e conduttori a mano di cavalli devono utilizzare
questo sentiero.



Ciclopista e Strada pedonale:
transito non autorizzato a cavalieri e carrozze.

Rispettare la segnaletica equestre regionale indicante autorizzazioni e divieti.

Partner:



Questo ed altri opuscoli possono essere richiesti gratuitamente online o scaricati in formato PDF da: www.fnch.ch
illustrazioni: Matthias Haab
Copyright: FSSE 2015. Diritti secondo indicazione delle fonti.



Schweizerischer Verband für Pferdesport
Fédération Suisse des Sports Equestres
Federazione Svizzera Sport Equestri
Swiss Equestrian Federation

Casella postale 726
Papiermühlestrasse 40 H
3000 Berna 22
Tel. +41 31 335 43 43
info@fnch.ch | fnch.ch